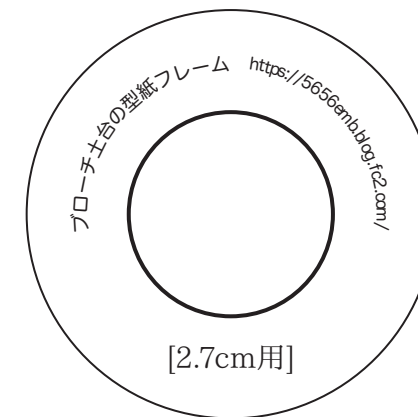

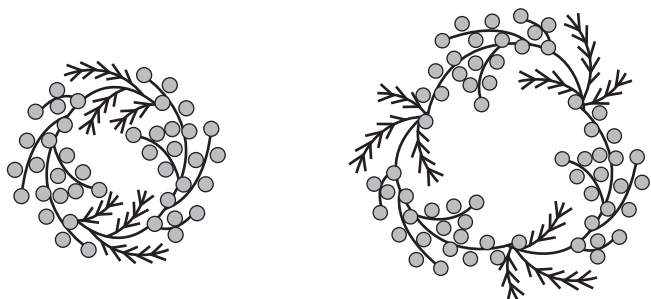


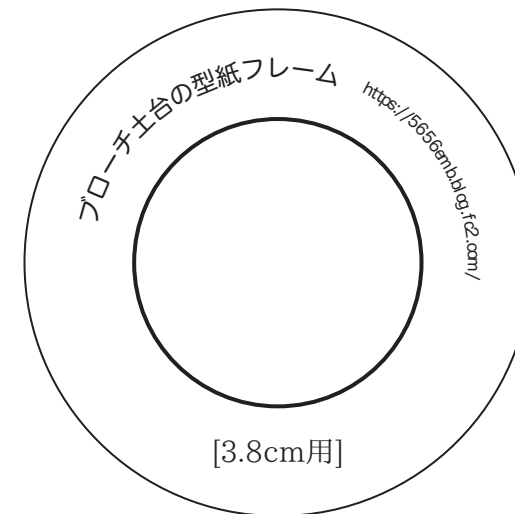

ダイソーのくるみボタンキットで作る、ミモザの刺繍



花：フレンチノットステッチ⑥3回巻き&2回巻きのMIX / イエロー
※刺し子糸の場合は①4回巻き&3回巻きのMIX

茎：アウトラインステッチ②
または バックステッチ② / ダークグリーン

葉：リーフステッチ① / グリーン



くるみボタンだけでなく、動画では
ブローチ / ポニーフック / マグネット / ヘアゴムに
仕立てています。ぜひご覧になってみて下さいね。

図案の利用について：

個人の方に限り、図案を利用した刺繍小物の制作・販売をすることができます。ただし、販売の際は以下のクレジット表記とURLの記載をお願いいたします。図案自体の再配布は禁止いたします。

図案提供：ごろごろ刺繍
<https://www.youtube.com/@5656emb>

左記の記載が難しい時は、以下の表記を記載してください。
Illustrations by ごろごろ刺繍